

ABC Tissue Hearing Express

澳大利亚魏基成天籁列车

耳挂式充电助听器 物件清单

- ① 充电盒
- ② 1.5V AA (UM-3) 硷性电池1颗
- ③ 耳塞(大、中、小、极小 各1)
- ④ 助听器主体
- ⑤ 清洁刷
- ⑥ 适配器
- ⑦ 调音棒



产品规格

产品功能:帮助听力受损的人可以过正常的有声生活

适用对象:轻,中,重和极重度听损者

标准频率:1600Hz

最大音量输出标准:65 ± 5dB

输入SPL90dB的最大输出音压标准:145 ± 5dB

主机耗电:小於3mA

电池型式:内建充电电池1颗

可充放次数:500次(数值根据使用的音量大小而有所差异)

产品使用:每次充电一次约可连续使用16小时以上(满电的状况)

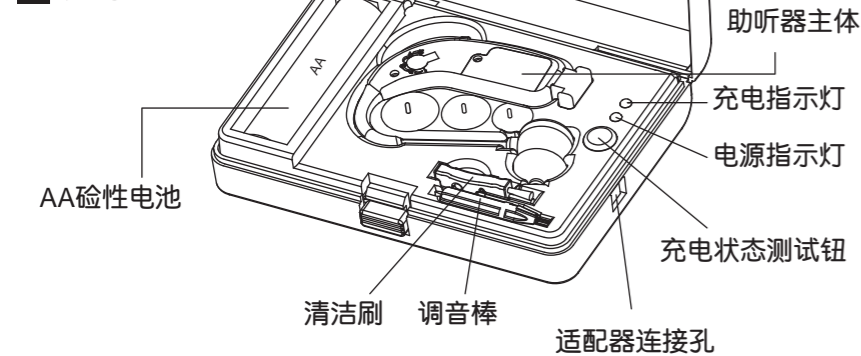
产品尺寸:耳机主体: 约55 (L) x 40 (W) x 10 (H) mm

产品重量:耳机主体: 约7.6 g (含锂电池) / 充电盒: 58.4 g

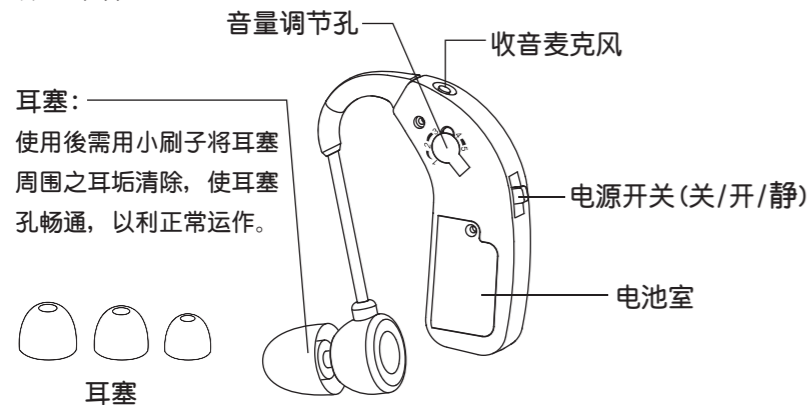
产品材质:耳机主体,充电盒,适配器:ABS / 耳塞:矽胶

各部功能名称

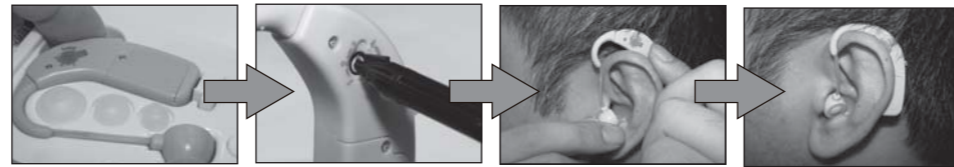
■ 充电盒



■ 助听器本体



如何配戴助听器

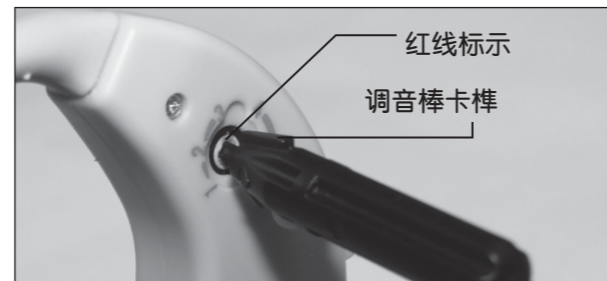


- 将助听器自充电盒取出
- 开启电源,调整适合音量
- 将耳机勾挂住耳朵耳塞放入耳朵内
- 依照舒适度调整配戴位置及选用尺寸合适的耳塞

助听器设定方法

- 关: 助听器电源关闭
 - 开: 全频放大
 - 静: 杂音排除 (除低频背景噪音-在吵杂的情况, 此功能能提供最佳听觉)
- ※注意:助听器自充电盒拿出後, 约有10秒的延迟(此时助听器为无声状态), 以避免置入耳朵会产生嗡嗡地回授音。

如何调整音量



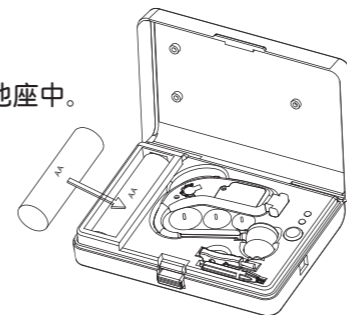
※请将调音棒卡棒对准音量调节孔的红线标示正确插入, 以便顺利调整适合音量。
※旋转音量调节钮调整音量, 音量标示数字1为最小声, 数字5为最大声, 请依照个人需求调整最适合的音量。请注意:过大的音量可能造成听力进一步损害。

音量1	音量2	音量3	音量4	音量5
音量增益 < 20dB	音量增益 < 40dB	音量增益 < 50dB	音量增益 < 65dB	音量增益 ≥ 65dB
适合听损小於 40分贝听障	适合听损小於 60分贝听障	适合听损小於 80分贝听障	适合听损小於 90分贝听障	适合听损小於 100分贝听障

如何充电

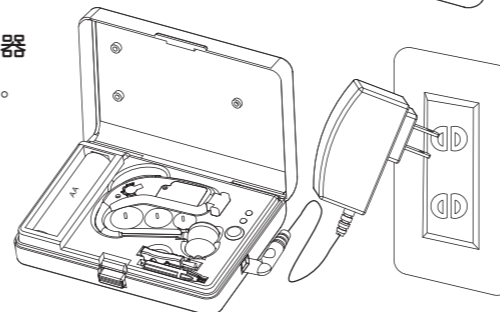
■ 电池充电

1. 将助听器置入充电槽, 并将AA硷性电池放到电池座中。
2. 按压充电状态测试钮, 请观察充电指示灯是否为“绿色”即表示正常充电中。
3. 充电时数须达7小时以上。

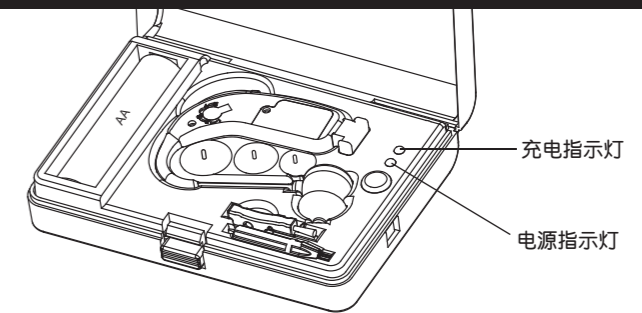


■ 适配器充电

1. 将助听器置入充电槽, 把适配器插入充电盒上的适配器连接处。
2. 按压充电状态测试钮, 观察充电指示灯是否为“绿色”即表示正常供电中。
3. 充电时数须达5小时以上。



按下充电状态测试钮指示灯状态显示



充电指示灯	亮绿灯	正常充电中
	熄灭	充电完成或主体安装错误
电源指示灯	亮绿灯	硷性电池或适配器电力供应正常
	亮红灯	电力供应异常, 立即换新硷性电池或使用适配器
	熄灭	

⚠ 重要须知

- 为了延长充电电池的使用寿命, 长时间不使用时, 请先将助听器电池充满後再关闭电源, 避免电力自然损耗。
- 使用前先以棉花棒清洁您的耳垢。如果耳垢阻塞了耳塞孔, 将会影响收音品质。
- 本产品内建充电电池, 在正常适当的情况下使用时, 此充电电池能充放电的次数高达500次以上。
- 根据充电电池的特性, 在电池电量不足时, 音量会较平时微弱: 此现象并非功能损坏, 此时您只要利用适配器或硷性电池进行充电即可。
- 请勿让婴儿或没有自主能力的人使用此产品。
- 请根据此说明书来操作及保存此产品。
- 在下列情况请勿使用助听器: 使用手机时、睡觉、洗澡、洗头、洗脸及游泳等会碰到水的情况, 或是剧烈的运动时。

产品送修前的注意事项

将助听器送回维修前, 请依以下项目自行检视, 若未改善, 请联络包修服务。

- (1) 检查电源是否打开。
- (2) 耳垢是否阻塞了耳塞: 请用配备中的清洁耳刷来清理耳塞。
- (3) 电池的电力是否已耗尽: 请更换新的电池来充电或使用适配器充电。
- (4) 建议可定期到医院检查听力, 是否听力有变差。

免责声明

此助听器为公益免费赠送品, 听觉正常的人绝对不可使用助听器, 否则遗害终身。本赠送品不保证适用於每位人士, 使用前请先徵询专业医生或专业医疗机构之专业意见, 使用後如果感觉不适, 应该立即停止使用, 并向专业医生或专业医疗机构寻求专业指导, 否则後果自负, 监护人要时刻观察年幼使用者的反应, 时刻检查音量是否被改变, 发现有异常, 应该立即送医。赠送者对使用者的不适、一切後果、不负任何责任, 特此声明。

ABC Tissue Hearing Express Pty. Ltd. (Ver. 1)

包修服务

1. 请至天籁列车网页www.abctissue899.com填写「包修资格登录表」
2. 收到助听器後, 拍摄使用者配戴照片并电邮至:
abc2233@abctissue.com(个人及代人申请) / abc8899@abctissue.com(团体申请)
3. 包修服务电邮: abchearingservice@gmail.com
4. 免费服务电话: 4006-811-559